



REPUBLIKANI MADAGASKARA
Fitiaivana - Tanindrazana - Fandrosoana



MINISTRE DE L'ENSEIGNEMENT TECHNIQUE
ET DE LA FORMATION PROFESSIONNELLE

SECRETARIAT GENERAL

DIRECTION GENERALE
DE L'ENSEIGNEMENT TECHNIQUE ET PROFESSIONNEL

DIRECTION DES EXAMENS

RESULTATS DES EXAMENS CFA-CAP-BEP
ET CONCOURS 1° ANNEE DES LTP SESSION 2021

RESULTATS

● **RECAPITULATION**

EXAMENS/CONCOURS	CANDIDAT	ADMIS	TAUX	2020
Concours d'entrée en 1 ^{ère} Année des LTP	37647	18550	49,27%	49,04%
Certificat de Fin d'Apprentissage(CFA)	255	212	83,14%	81,09%
Certificat d'Aptitude Professionnelle (CAP)	1355	1195	88,19%	85,66%
Brevet d'Etudes Professionnelles (BEP)	9712	8506	87,58%	86,63%

NB : le taux de réussite au concours 1^{er} A LTP dépend de la capacité d'accueil de chaque LTP

✓ **Certificat de Fin d'Apprentissage(CFA)**

N°	Centre d' Examen	PRESENT	ADMIS	Taux	2020 TAUX(%)
01	CFP AMBILOBE	40	35	87,50%	96,15
02	CFP AMBATOFI/HANA	63	52	82,54%	72,41
03	CFP MAHAFASA CENTRE	3	2	66,67%	100,00
04	CFP MAHAJANGA	29	29	100,00%	100,00
05	CFP ANTANAMBAO MANAMPOTSY	39	26	66,67%	57,14
06	CFP FOULPOINTE	8	3	37,50%	100,00
07	CFP MAROLAMBO	13	9	69,23%	60,00
08	CFP BEFANDRIANA-NORD	9	9	100,00%	100,00
09	CFP EJEDA	8	8	100,00%	100,00
10	CFP MILENAKE	43	39	90,70%	100,00
TOTAL		255	212	83,14%	81,09

⇒ RECAPITULATION PAR REGION DE CFA 2021

🇲🇵 **Taux de réussite par REGION-2021**

N°	DRETFP	PRESENT	ADMIS	TAUX	2020 TAUX(%)
1	DIANA	40	35	87,50%	69,44
2	AMORON'I MANIA	63	52	82,54%	60,00
3	ATSIMO ATSIANANA	3	2	66,67%	45,45
4	BOENY	29	29	100,00%	100,00
5	ATSINANANA	60	38	63,33%	46,75
6	ATSIMO ANDREFANA	60	56	93,33%	57,81
TOTAL		255	212	83,14%	81,09

✓ **Certificat d'Aptitude Professionnelle (CAP)**

N°	Centre d'Examen	PRESENT	ADMIS	TAUX	TAUX(%) 2020
01	CFP AMBOHIDRATRIMO	91	89	97,80%	100
02	CFP ANDRANOFENO-SUD	47	33	70,21%	100
03	CFP ANKADINANDRIANA	4	4	100,00%	
04	CFP ANOSIVOLA ANJOZOROBE	19	19	100,00%	100
05	CFP BELANITRA-ILAFY	92	92	100,00%	83,65
06	CFP FIHAONANA	29	22	75,86%	87,5
07	LTP ALAROBIA	13	13	100,00%	96,3
08	LTP AMBOHIDRATRIMO	57	57	100,00%	97,37
09	LTP AMPEFILOHA	28	27	96,43%	100
10	LTP MAHAMASINA	21	21	100,00%	80,77
DRETFP ANALAMANGA		401	377	94,01%	92,39
11	CFP M D MAZARELLO MIARINARIVO	21	21	100,00%	87,5
DRETFP ITASY		21	21	100,00%	87,5
12	CFMA BETAFO	13	13	100,00%	33,33
13	CFP ANTZOATANY	18	16	88,89%	100
14	CFP AMBOHIBARY SAMBAINA	21	21	100,00%	100
15	CFP ANKAZOMIRIOTRA	32	24	75,00%	100
16	CFP ANTSIRABE	45	42	93,33%	95,83
17	CFP MANANDONA	20	20	100,00%	100
DRETFP VAKINANKARATRA		149	136	91,28%	94,2
18	CFP AMBILOBE	33	33	100,00%	81,82
19	CFP ANTSIRANANA	26	25	96,15%	100
DRETFP DIANA		59	58	98,31%	91,84
20	CFP AMPANEFENA	19	19	100,00%	76,92
DRETFP SAVA		19	19	100,00%	76,92

21	CFP AMBATOFINANDRAHANA	43	43	100,00%	65,31
22	CFP AMBOSITRA	28	28	100,00%	100
DRETFP MORON'I MANIA		71	71	100,00%	74,24
23	CFP MAHAFASA	7	7	100,00%	57,14
DRETFP ATSIMO ATSINANANA		7	7	100,00%	57,14
24	CFP FIANARANTSOA	10	10	100,00%	80
DRETFP MATSIATRA AMBONY		10	10	100,00%	80
25	CFP MAHAJANGA	15	15	100,00%	100
26	LTP MAHAJANGA	88	72	81,82%	63,75
DRETFP BOENY		103	87	84,47%	65,88
27	CFP ANOSIBE AN'ALA	11	9	81,82%	100
28	CFP SABOTSY ANJIRO	52	41	78,85%	89,19
DRETFP ALAOTRA MANGORO		63	50	79,37%	91,84
29	CFP MANANARA-NORD	31	31	100,00%	94,59
30	CFP MAROANTSETRA	86	74	86,05%	81,03
31	LTP FENERIVE-EST	84	52	61,90%	
DRETFP ANALANJOROFO		201	157	78,11%	86,32
32	CFP ANTANABAO MANAMPOTSY	34	18	52,94%	8,33
33	CFP FOULPOINTE	11	8	72,73%	100
34	CFP MAROLAMBO	20	10	50,00%	12,5
35	LTP TOAMASINA	37	28	75,68%	78,79
DRETFP ATSINANANA		102	64	62,75%	47,56
36	CFP TSIVORY	5	5	100,00%	100
DRETFP ANOSY		5	5	100,00%	100
37	CFP BEFANDRIANA-SUD	11	11	100,00%	100
38	CFP EJEDA	24	24	100,00%	100
39	CFP MILENAKE	74	73	98,65%	98,63
DRETFP ATSIMO ANDREFANA		109	108	99,08%	99,19
40	CFP MANJA	25	18	72,00%	79,31
41	LTP MORONDAVA	10	7	70,00%	92,86
DRETFP MENABE		35	25	71,43%	83,72
TOTAL		1355	1195	88,19%	85,66

Taux de réussite par REGION-2021

N°	DRETFP	PRESENT	ADMIS	TAUX	2020 Taux(%)
01	ANALAMANGA	401	377	94,01%	92,39
02	ITASY	21	21	100,00%	87,50
03	VAKINANKARATRA	149	136	91,28%	94,20
04	DIANA	59	58	98,31%	91,84
05	SAVA	19	19	100,00%	76,92
06	AMORON' I MANIA	71	71	100,00%	74,24
07	ATSIMO ATSINANANA	7	7	100,00%	57,14
08	HAUTE MATSIATRA	10	10	100,00%	80,00
09	BOENY	103	87	84,47%	65,88
10	ALAOTRA MANGORO	63	50	79,37%	91,84
11	ANALANJOROFO	201	157	78,11%	86,32
12	ATSINANANA	102	64	62,75%	47,56
13	ANOSY	5	5	100,00%	100,00
14	ATSIMO ANDREFANA	109	108	99,08%	99,19
15	MENABE	35	25	71,43%	83,72
MADAGASIKARA		1355	1195	88,19%	85,66%

✓ Brevet d'Etudes Professionnelles (BEP)

N°	Centre d'Examen	PRESENT	ADMIS	TAUX	2020 Taux (%)
01	CFP AMBOHIRATRIMO	54	50	92,59%	100
02	CFP AMPASAMPITO	85	81	95,29%	94,44
03	LT AMPEFILOHA(Ex CTM)	116	112	96,55%	95,16
04	LTP ALAROBIA	613	565	92,17%	94,35
05	LTP ALAROBIA AMBATOMANGA	45	45	100,00%	
06	LTP AMBOHIRATRIMO	281	280	99,64%	80,59
07	LTP AMPASAMPITO	246	246	100,00%	98,76
08	LTP AMPEFILOHA	1792	1603	89,45%	81,9
09	LTP ANKAZOBE	59	57	96,61%	100

10	LTP ANKAZONDADY	78	76	97,44%	76,11
11	LTP MAHAMASINA	290	252	86,90%	85,56
12	LTP MANJAKANDRIANA	66	58	87,88%	79,44
13	LTP MANTASOA	86	70	81,40%	82,11
14	LTP SOAVINA	123	122	99,19%	100
DRETFP ANALAMANGA		3934	3617	91,94%	86,35
15	LTP TSIROANOMANDIDY	126	126	100,00%	100
REGION BONGOLAVA/DRETFP ITASY		126	126	100,00%	100
16	LTP MIARINARIVO	120	112	93,33%	100
17	LTP SOAVINANDRIANA	18	18	100,00%	100
DRETFP ITASY		138	130	94,20%	100
18	CFP ANTSIRABE	29	26	89,66%	96
19	CT JUVENAT SC AMBATOLAMPY	9	9	100,00%	56,25
20	GSC SAINT LOUIS BETAFO	45	43	95,56%	100,00
21	LTP ANDRANOMANELATRA	31	28	90,32%	84,21
22	LTP ANTSIRABE+ Ste Jean Andraikiba	485	450	92,78%	91,4
23	LTP FARATSIHO	47	21	44,68%	83,33
24	LTP MANDOTO	38	22	57,89%	68,97
DRETFP VAKINANKARATRA		684	599	87,57%	89,65
25	CFP AMBILOBE	20	20	100,00%	100
26	CFP ANTSIRANANA	31	30	96,77%	100
27	LTP AMBANJA	69	55	79,71%	82,76
28	LTP PK3 ANTSIRANANA	164	154	93,90%	99,15
29	LTP PK4 ANTSIRANANA	245	237	96,73%	
30	LTP DZAMANDZAR	51	50	98,04%	100
DRETFP DIANA		580	546	94,14%	97,32
31	LTP ANDAPA	28	28	100,00%	100
32	LTP ANTALAHA	62	61	98,39%	78,82
33	LTP SAMBAVA	112	96	85,71%	90,91
34	LTP VOHEMAR	19	19	100,00%	100
DRETFP SAVA		221	204	92,31%	87,84
35	CFP AMBATOFINANDRAHANA	15	14	93,33%	100
36	CFP AMBOSITRA	21	20	95,24%	100
37	LT AGRI FANDRIANA	57	44	77,19%	80,70
38	LTP AMBATOFINANDRAHANA	25	15	60,00%	76,19
39	LTP AMBOSITRA	163	147	90,18%	70,94
40	LTP FAHIZAY	28	19	67,86%	91,67
41	LTP FANDRIANA	113	105	92,92%	86,30
42	LTP MANANDRIANA	45	40	88,89%	96,30
43	LTP MIARINAVARATRA	59	52	88,14%	82,69
DRETFP AMORON'I MANIA		526	456	86,69%	82,34
44	LTP FARAFANGANA	58	52	89,66%	57,14
45	LTP VANGAINDRANO	37	37	100,00%	86,67
DRETFP ATSIMO ATSIANANA		95	89	93,68%	63,38
46	LTP IHOSY	53	44	83,02%	100
DRETFP IHOROMBE(v)		53	44	83,02%	100
47	CFP FIANARANTSOA	12	7	58,33%	87,5
48	LTP AMBALAVAO	50	41	82,00%	100
49	LTP FIANARANTSOA + SFX	283	182	64,31%	69,07
DRETFP MATSIATRA AMBONY		345	230	66,67%	72,26
50	LTP MANAKARA	87	72	82,76%	72,00
51	LTP MANANJARY	26	15	57,69%	100
DRETFP VATOVAVY FITO VINANY		113	87	76,99%	80,6
52	LTP MAEVATANANA	17	17	100,00%	96,77
REGION BETSIBOKA/DRETFP BOENY		17	17	100,00%	96,77
53	CFP MAHAJANGA	6	6	100,00%	90
54	LTP MAHAJANGA	447	423	94,63%	80,39
55	LTP MAROVOAY	54	54	100,00%	100
DRETFP BOENY		507	483	95,27%	82,97
56	LTP MAINTIRANO	30	25	83,33%	81,58
REGION MELAKY /DRETFP BOENY		30	25	83,33%	81,58
57	LTA P BEALANANA	65	65	100,00%	100
58	LTA P BEFANDRIANA-NORD	49	49	100,00%	83,67
59	LTA P PORT BERGE	30	30	100,00%	100
60	LTP ANTSOHIHY	98	97	98,98%	100
61	LTP MANDRITSARA	65	65	100,00%	100
DRETFP SOFIA		307	306	99,67%	96,98

62	LTP AMBATONDRAZAKA	116	99	85,34%	85,57
63	LTP MORAMANGA	123	88	71,54%	94,19
64	LTP VODIRIANA	23	14	60,87%	66,67
DRETFP ALAOTRA MANGORO		262	201	76,72%	88,21
65	LTP FENERIVE- EST	98	68	69,39%	73,47
66	LTP MAROANTSETRA	125	118	94,40%	100
67	LTP VAVATENINA	60	56	93,33%	
DRETFP ANALANJOROFO		283	242	85,51%	87,62
68	CFP TOAMASINA	24	22	91,67%	100
69	LTP MAHANORO	49	49	100,00%	76,47
70	LTP TOAMASINA	762	438	57,48%	76,48
71	LTP VATOMANDRY	142	123	86,62%	64,41
DRETFP ATSINANANA		977	632	64,69%	76,57
72	LTP AMBOVOMBE	25	25	100,00%	94,44
73	LTP TSIHOMBE	15	15	100,00%	
DRETFP ANDROY(v)		40	40	100,00%	94,44
74	LT AGRI D'AMPASINA NAMPOINA	11	11	100,00%	88,89
75	LTP BETROKA	34	29	85,29%	87,1
76	LTP TAOLAGNARO	58	49	84,48%	94,87
DRETFP ANOSY		103	89	86,41%	91,14
77	LTP ANKAZOABO- SUD	13	11	84,62%	100
78	LTP MILENAKE	87	87	100,00%	100
79	LTP TOLIARA	184	176	95,65%	100
DRETFP ATSIMO ANDREFANA		284	274	96,48%	100
80	LTP BELO/TSIRIBIHINA	13	13	100,00%	100
81	LTP MIANDRIVAZO	29	19	65,52%	70,00
82	LTP MORONDAVA	45	37	82,22%	85,42
DRETFP MENABE		87	69	79,31%	85,92
TOTAL		9712	8506	87,58%	86,63

Taux de réussite par REGION-2021

DRETFP	PRESENT	ADMIS	TAUX	2020 Taux (%)
ANALAMANGA	3934	3617	91,84%	94,12
BONGOLAVA	126	126	100,00%	100,00
ITASY	138	130	94,20%	100,00
VAKINANKARATRA	684	599	87,57%	89,65
DIANA	580	546	94,14%	97,32
SAVA	221	204	92,31%	87,84
AMORON' I MANIA	526	456	86,69%	82,34
ATSIMO ATSINANANA	95	89	93,68%	63,38
IHOROMBE	53	44	83,02%	72,26
MATSIATRA AMBONY	345	230	66,67%	100,00
VATOVAVY FITOVINANY	113	87	76,99%	80,60
BETSIBOKA	17	17	100,00%	96,77
BOENY	507	483	95,27%	82,97
MELAKY	30	25	83,33%	81,58
SOFIA	307	306	99,67%	96,98
ALAOTRA MANGORO	262	201	76,72%	88,21
ANALANJOROFO	283	242	85,51%	87,62
ATSINANANA	977	632	64,69%	76,57
ANDROY(v)	40	40	100,00%	94,44
ANOSY	103	89	86,41%	91,14
ATSIMO ANDREFANA	284	274	96,48%	100,0
MENABE	87	69	79,31%	78,21
MADAGASIKARA	9712	8506	87,58%	86,63

✓ **Concours d'entrée en 1^{ère} Année des LTP**

Résultats par rapport à la capacité d'accueil de chaque établissement

N°	ETABLISSEMENT	PRESENT	ADMIS	TAUX	2020 TAUX (%)
01	CFP AMPASAMPITO	137	101	73,72%	41,21
02	LT AMPEFILOHA (Ex CTM)	230	132	57,39%	92,05
03	LTP ALAROBIA	821	286	34,84%	42,37
04	LTP ALAROBIA AMBATOMANGA	34	34	100,00%	100
05	LTP AMBOHINDRATRIMO	646	295	45,67%	38,45
06	LTP AMPASAMPITO	468	125	26,71%	36,32
07	LTP AMPEFILOHA	1662	446	26,84%	29,51
08	LTP ANKAZOBE	135	107	79,26%	75,32
09	LTP ANKAZONDADY	378	336	88,89%	86,21
10	LTP MAHAMASINA	321	178	55,45%	47,97
11	LTP MANJAKANDRIANA	260	137	52,69%	49,46
12	LTP MANTASOA	210	107	50,95%	56,94
13	LTP SOAVINA	185	124	67,03%	47,85
DRETFP ANALAMANGA		5487	2408	43,89%	43,76
14	LTP TSIROANOMANDIDY	524	372	70,99%	80,25
BONGOLAVA/ DRETFP ITASY		524	372	70,99%	80,25
15	LTP MIARINARIVO	200	44	22,00%	64,56
16	LTP SOAVINANDRIANA	120	75	62,50%	74,34
DRETFP ITASY		320	119	37,19%	70,31
17	LTP ANDRANOMANELATRA	126	96	76,19%	88,39
18	LTP ANTSIRABE	1671	346	20,71%	18,65
19	LTP FARATSIHO	87	80	91,95%	57,73
20	LTP MANDOTO	242	200	82,64%	37,29
DRETFP VAKINANKARATRA		2126	722	33,96%	25,51
21	CFP AMBILOBE	216	208	96,30%	100%
22	LTP AMBANJA	339	251	74,04%	70,57
23	LTP IGC PK4 ANTSIRANANA	806	778	96,53%	65,71
24	LTP IGC PK4 ANTSIRANANA (LTC PK3)	864	864	100,00%	
25	LTP DZAMANDZAR	516	367	71,12%	91,03
DRETFP DIANA		2741	2468	90,04%	70,92
26	LTP ANDAPA	735	153	20,82%	33,48
27	LTP ANTALAHA	533	215	40,34%	32,99
28	LTP SAMBAVA	1332	352	26,43%	46,14
29	LTP VOHEMAR	530	267	50,38%	60,58
DRETFP SAVA		3130	987	31,53%	41,84
31	LT AGRI FANDRIANA	150	129	86,00%	98,67
32	LTP AMBATOFINANDRAHANA	112	97	86,61%	24,75
33	LTP AMBOSITRA	976	458	46,93%	62,35
34	LTP FAHIZAY	281	144	51,25%	89,8
35	LTP FANDRIANA	835	363	43,47%	65,13
36	LTP MANANDRIANA	222	198	89,19%	84,43
37	LTP MIARINAVARATRA	214	153	71,50%	93,98
DRETFP AMORON'I MANIA		2790	1542	55,27%	65,69
38	LTP FARAFANGANA	167	158	94,61%	87,35
39	LTP VANGAINDRANO	343	292	85,13%	52,63
40	LTP VONDROZO	72	52	72,22%	70,37
DRETFP ATSIMO ATSIANANA		582	502	86,25%	68,16
44	LTP IHOSY	207	166	80,19%	78,01
DRETFP IHOROMBE		207	166	80,19%	78,01
42	LTP AMBALAVAO	231	191	82,68%	97,07
43	LTP FIANARANTSOA	1396	444	31,81%	67,67
DRETFP MATSIATRA AMBONY		1627	635	39,03%	72,73
45	LTP MANAKARA	807	258	31,97%	35,43
46	LTP MANANJARY	62	60	96,77%	57,28
DRETFP VATOVAVY FITO VINANY		869	318	36,59%	38,76
47	LTP MAEVATANANA	559	239	42,75%	32,72
BETSIBOKA/DRETFP BOENY		559	239	42,75%	32,72
48	LTP AMBATO BOENY	939	341	36,32%	44,82
49	LTP MAHAJANGA	829	294	35,46%	46,15
50	LTP MAROVOAY	704	294	41,76%	65,55
DRETFP BOENY		2472	929	37,58%	50,43
51	LTP MAINTIRANO	202	169	83,66%	53,57
MELAKY /DRETFP BOENY		202	169	83,66%	53,57

52	LTA P BEALANANA	986	533	54,06%	80,66
53	LTA P BEFANDRIANA-NORD	788	544	69,04%	92,11
54	LTA P MAMPIKONY	142	142	100,00%	
55	LTA P PORT BERGE	370	309	83,51%	84,19
56	LTP ANTISOHIHY	810	592	73,09%	73,56
57	LTP MANDRITSARA	540	295	54,63%	73,33
DRETFP SOFIA		3636	2415	66,42%	43,58
58	LTP AMBATONDRAZAKA	655	211	32,21%	43,58
59	LTP MORAMANGA	742	210	28,30%	34,53
60	LTP VODIRIANA	182	61	33,52%	35,88
DRETFP ALAOTRA MANGORO		1579	482	30,53%	37,72
61	LTP FENERIVE- EST	798	585	73,31%	36,11
62	LTP MAROANTSETRA	514	283	55,06%	46,49
63	LTP VAVATENINA	245	188	76,73%	49,34
DRETFP ANALANJOROFO		1557	1056	67,82%	40,27
	LTP BRICKAVILLE	248	103	41,53%	78,4
64	LTP MAHANORO	227	88	38,77%	86,9
65	LTP TOAMASINA	3852	420	10,90%	13,97
66	LTP VATOMANDRY	504	341	67,66%	56,53
DRETFP ATSIANANA		4831	952	19,71%	25,62
67	LTP AMBOVOMBE	209	142	67,94%	60,00
68	LTP TSIHOMBE	112	74	66,07%	55,00
DRETFP ANDROY		321	216	67,29%	57,77
69	LT AGRI D'AMPASINA NAMPOINA	126	123	97,62%	
70	LTP BETROKA	201	165	82,09%	85,00
71	LTP TAOLAGNARO	413	342	82,81%	71,78
DRETFP ANOSY		740	630	85,14%	74,88
72	LTP ANKAZOABO- SUD	69	63	91,30%	15,79
73	LTP MILENAKE	83	75	90,36%	71,25
74	LTP TOLIARA	859	797	92,78%	66,16
DRETFP ATSIMO ANDREFANA		1011	935	92,48%	63,27
75	LTP BELO/TSIRIBIHINA	151	132	87,42%	15,54
76	LTP MIANDRIVAZO	95	85	89,47%	86,89
77	LTP MORONDAVA	90	71	78,89%	58,82
DRETFP MENABE		336	288	85,71%	42,51
TOTAL		37647	18550	49,27%	49,04

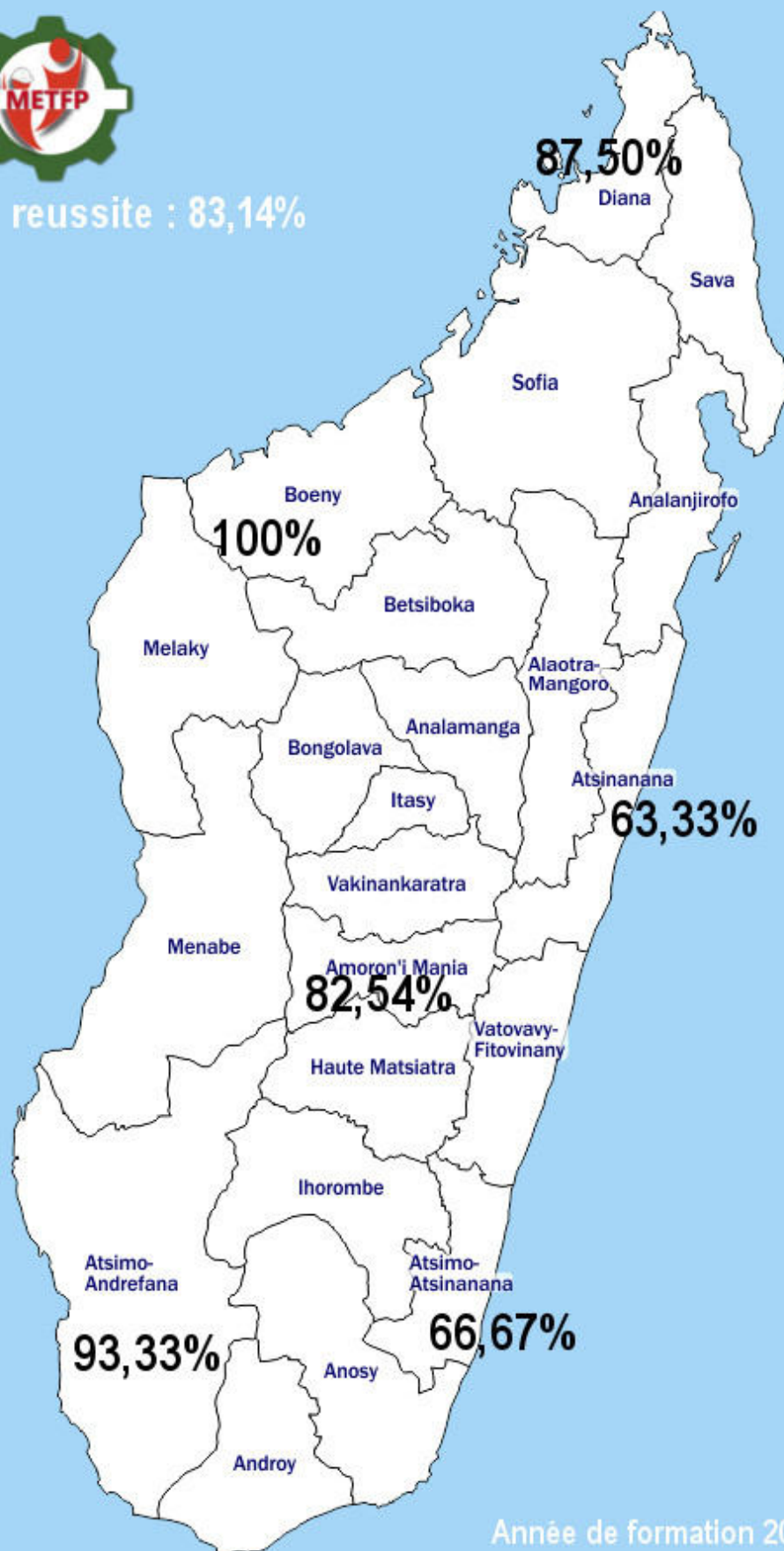
Récapitulation par REGION 2021

DRETFP	PRESENT	ADMIS	TAUX	2020 Taux(%)
ANALAMANGA	5487	2408	43,89%	43,76
BONGOLAVA	524	372	70,99%	80,25
ITASY	320	119	37,19%	70,31
VAKINANKARATRA	2126	722	33,96%	25,51
DIANA	2741	2468	90,04%	61,54
SAVA	3130	987	31,53%	41,84
AMORON' I MANIA	2790	1542	55,27%	65,69
ATSIMO ATSIANANA	582	502	86,25%	57,68
IHOROMBE	207	166	80,19%	61,72
MATSIATRA AMBONY	1627	635	39,03%	48,04
VATOVAVY FITOVINANY	869	318	36,59%	38,76
BETSIBOKA	559	239	42,75%	32,72
BOENY	2472	929	37,58%	50,43
MELAKY	202	169	83,66%	53,57
SOFIA	3636	2415	66,42%	66,19
ALAOTRA MANGORO	1579	482	30,53%	31,15
ANALANJOROFO	1557	1056	67,82%	32,84
ATSIANANA	4831	952	19,71%	25,62
ANDROY	321	216	67,29%	47,27
ANOSY	740	630	85,14%	56,46
ATSIMO ANDREFANA	1011	935	92,48%	53,88
MENABE	336	288	85,71%	42,51
MADAGASIKARA	37647	18550	49,27%	49,04

Certificat de Fin d'Apprentissage(CFA)



Taux de réussite : 83,14%

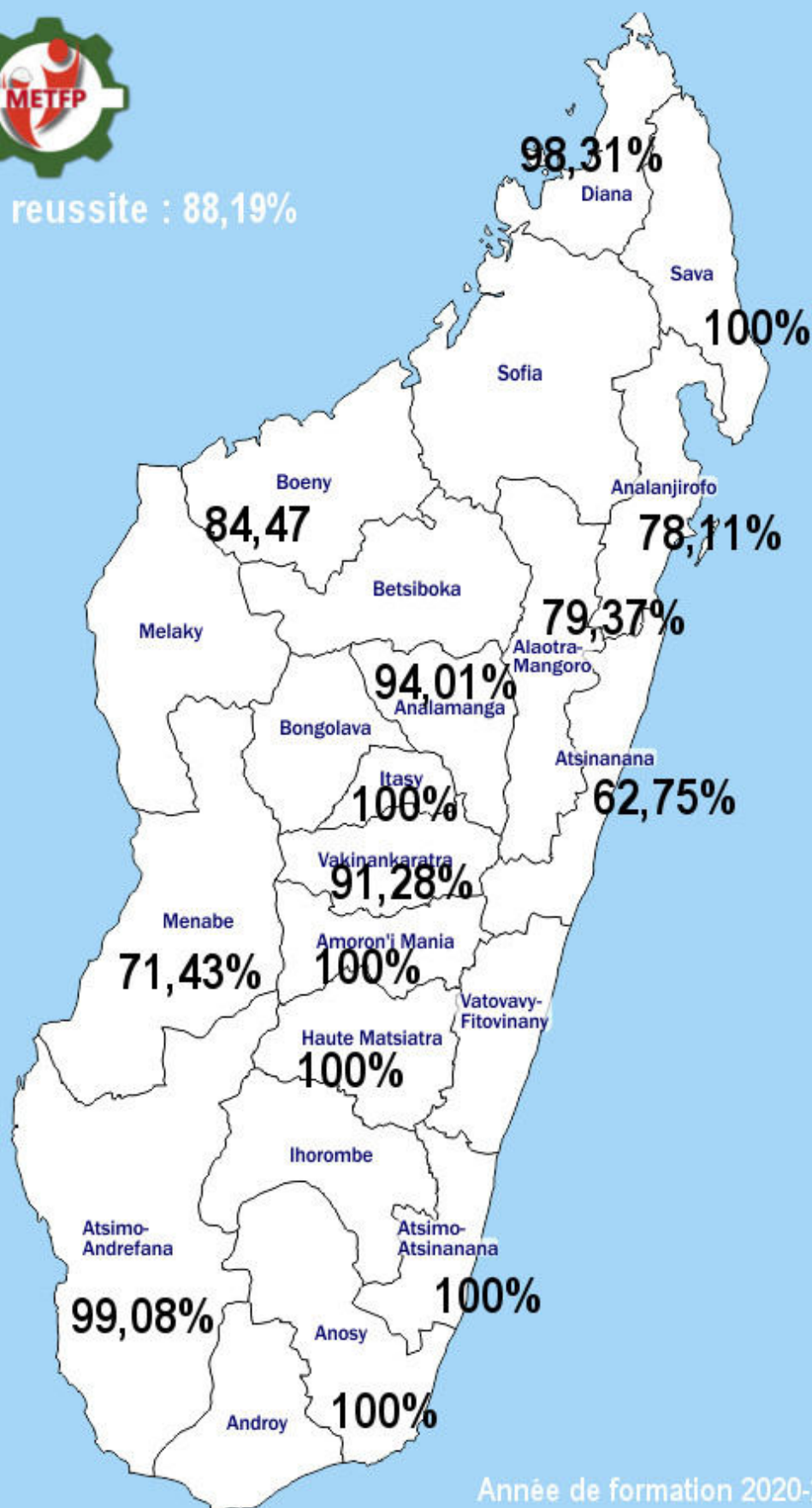


Année de formation 2020-2021

Certificat d'Aptitude Professionnelle (CAP)



Taux de réussite : 88,19%

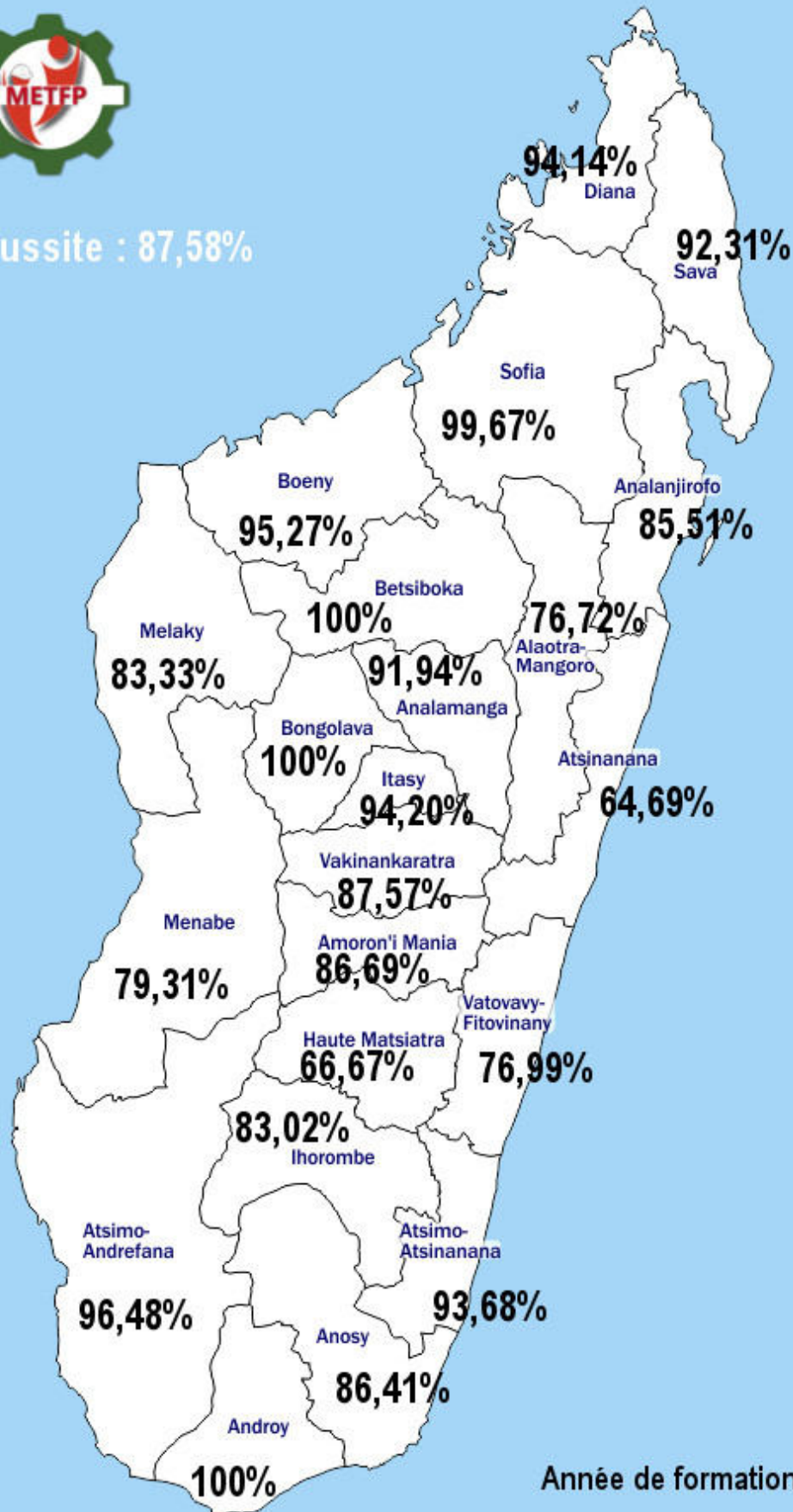


Année de formation 2020-2021

Brevet d'Etudes Professionnelles (BEP)



taux de réussite : 87,58%



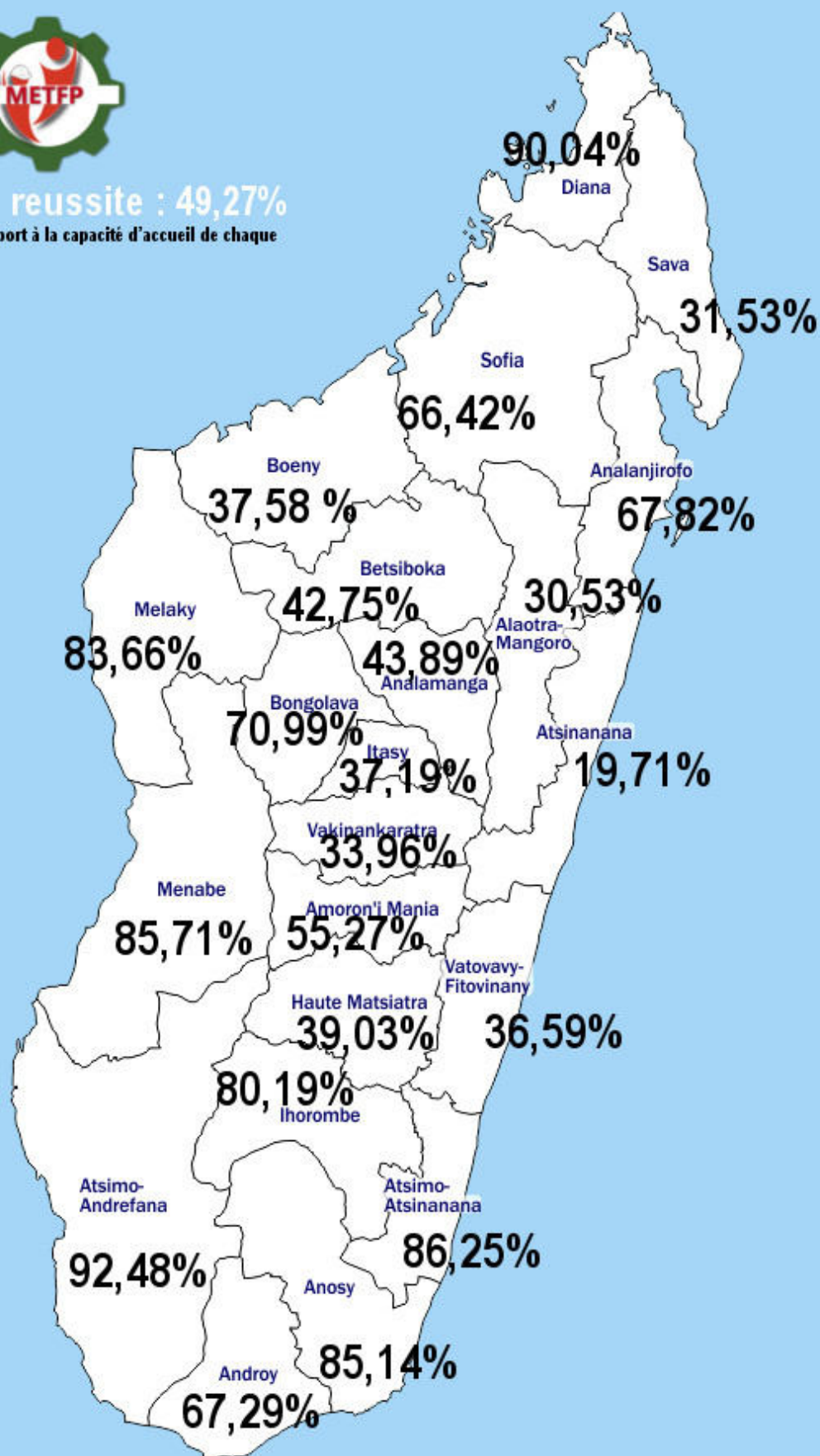
Année de formation : 2020-2021

Concours d'entrée en 1ère Année des LTP (2021-2022)



Taux de réussite : 49,27%

Résultats par rapport à la capacité d'accueil de chaque établissement





Examens/Concours	Candidats	Admis	Taux de réussite
Concours d'entrée en 1ère Année des LTP	37647	18550	49,27%
Certificat de Fin d'Apprentissage(CFA)	255	212	83,14%
Certificat d'Aptitude Professionnelle (CAP)	1355	1195	88,19%
Brevet d'Etudes Professionnelles (BEP)	9712	8506	87,58%